



Juice Cube






concept

De unieke stijl van de Juice Cube komt goed tot zijn recht in hotels en conferentiecentra. Onze Juice Cube is speciaal ontwikkeld voor de 5 Liter Bag producten met tapkraan. Deze zijn overal te plaatsen. Het assortiment bevat een veelvoud aan vruchtensappen als ook smoothies.

Doordat de Juice Cubes compact en makkelijk te verplaatsen zijn, zijn er veel mogelijkheden om de presentatie naar uw wens te wijzigen.

Juice Cube concept

Stappenplan



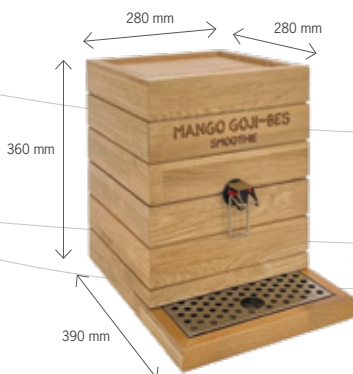
Zo werkt het

Verzamel alle onderdelen: voet, basisdeel, deksel, 2 koelelementen, 5 liter zak, display en lekbak. Zet het basisdeel op de voet en leg 2 koelelementen in het basisdeel zoals aangegeven. Plaats de 5 liter zak in het basisdeel en zet het kraantje vast aan de voorkant, zodat alleen het zwarte gedeelte zichtbaar is. Plaats het deksel op het basisdeel en plaats de display op de Juice Cube. Haal de seal van de kraan af. Plaats de duwbeugel op de kraan en duw deze steving naar beneden over de tapkraan. De Juice Cube is klaar voor gebruik! Voor het tappen van sap, duw een glas tegen de beugel.



Houdbaarheid

- De 5 liter zak kan maximaal 13 uur lang per dag ongekoeld worden aangeboden (daarna gekoeld op max 7°C) en is zo 30 dagen houdbaar.
- De testen zijn uitgevoerd door MicroCare Laboratorium met Bureau voor Kwaliteitszorg. Uitgebreide rapportages zijn op aanvraag beschikbaar.



unieke
en originele
presentatie!

Oranka
juice solutions